



















SKLADBY

- | | | |
|-----|--|--|
| S1 | NOVA BETONOVÁ MAZANINA C25/30-XC1 + KARI SI 2x Ø8/150/150 TL 10mm | |
| | NOVY MODIFIKOVANÝ SBS ASFALTOVÝ PÁS TYPU S SE SKLOTYKANOINU TL 4mm | |
| S2 | NOVA DESKA BETON C30/37-XC2 + VÝZTUŽ B500B TL 250mm | |
| | NOVÝ ZHUTENÝ STERODOPISK 33 TL 300mm (Edeq.≥=3000N/m²) | |
| S3 | NOVA GEOTEXTILIA g=300g/m² | |
| | ZHUTENÁ ZEMINA | |
| S4 | NOVA KERAMICKÁ DLAŽBA TL 8mm + FLEXIBILNÍ LEPIDLO TL 4mm | |
| | NOVA BETONOVÁ MAZANINA C20/25-XC1 + KARI SI Ø8/150/150 TL 70mm | |
| S5 | NOVA KERAMICKÁ DLAŽBA TL 8mm + FLEXIBILNÍ LEPIDLO TL 4mm | |
| | NOVA BETONOVÁ MAZANINA C20/25-XC1 + KARI SI Ø8/150/150 TL 60mm | |
| S6 | NOVA KERAMICKÁ DLAŽBA TL 8mm + FLEXIBILNÍ LEPIDLO TL 4mm | |
| | NOVA BETONOVÁ MAZANINA C20/25-XC1 + KARI SI Ø8/150/150 TL 60mm | |
| S7 | NOVA KERAMICKÁ DLAŽBA TL 8mm + FLEXIBILNÍ LEPIDLO TL 4mm | |
| | NOVA BETONOVÁ MAZANINA C20/25-XC1 + KARI SI Ø8/150/150 TL 60mm | |
| S8 | NOVA KERAMICKÁ DLAŽBA TL 8mm + FLEXIBILNÍ LEPIDLO TL 4mm | |
| | NOVA BETONOVÁ MAZANINA C20/25-XC1 + KARI SI Ø8/150/150 TL 60mm | |
| S9 | NOVA KERAMICKÁ DLAŽBA TL 8mm + FLEXIBILNÍ LEPIDLO TL 4mm | |
| | NOVA BETONOVÁ MAZANINA C20/25-XC1 + KARI SI Ø8/150/150 TL 60mm | |
| S10 | NOVA KERAMICKÁ DLAŽBA TL 8mm + FLEXIBILNÍ LEPIDLO TL 4mm | |
| | NOVA BETONOVÁ MAZANINA C20/25-XC1 + KARI SI Ø8/150/150 TL 60mm | |
| S11 | NOVA KERAMICKÁ DLAŽBA TL 8mm + FLEXIBILNÍ LEPIDLO TL 4mm | |
| | NOVA BETONOVÁ MAZANINA C20/25-XC1 + KARI SI Ø8/150/150 TL 60mm | |
| S12 | NOVA KERAMICKÁ DLAŽBA TL 8mm + FLEXIBILNÍ LEPIDLO TL 4mm | |
| | NOVA BETONOVÁ MAZANINA C20/25-XC1 + KARI SI Ø8/150/150 TL 60mm | |
| S13 | NOVA KERAMICKÁ DLAŽBA TL 8mm + FLEXIBILNÍ LEPIDLO TL 4mm | |
| | NOVA BETONOVÁ MAZANINA C20/25-XC1 + KARI SI Ø8/150/150 TL 60mm | |
| S14 | NOVA KERAMICKÁ DLAŽBA TL 8mm + FLEXIBILNÍ LEPIDLO TL 4mm | |
| | NOVA BETONOVÁ MAZANINA C20/25-XC1 + KARI SI Ø8/150/150 TL 60mm | |
| S15 | NOVA KERAMICKÁ DLAŽBA TL 8mm + FLEXIBILNÍ LEPIDLO TL 4mm | |
| | NOVA BETONOVÁ MAZANINA C20/25-XC1 + KARI SI Ø8/150/150 TL 60mm | |
| S16 | NOVA KERAMICKÁ DLAŽBA TL 8mm + FLEXIBILNÍ LEPIDLO TL 4mm | |
| | NOVA BETONOVÁ MAZANINA C20/25-XC1 + KARI SI Ø8/150/150 TL 60mm | |
| S17 | NOVA KERAMICKÁ DLAŽBA TL 8mm + FLEXIBILNÍ LEPIDLO TL 4mm | |
| | NOVA BETONOVÁ MAZANINA C20/25-XC1 + KARI SI Ø8/150/150 TL 60mm | |
| S18 | NOVA KERAMICKÁ DLAŽBA TL 8mm + FLEXIBILNÍ LEPIDLO TL 4mm | |
| | NOVA BETONOVÁ MAZANINA C20/25-XC1 + KARI SI Ø8/150/150 TL 60mm | |
| S19 | NOVA KERAMICKÁ DLAŽBA TL 8mm + FLEXIBILNÍ LEPIDLO TL 4mm | |
| | NOVA BETONOVÁ MAZANINA C20/25-XC1 + KARI SI Ø8/150/150 TL 60mm | |
| S20 | NOVA KERAMICKÁ DLAŽBA TL 8mm + FLEXIBILNÍ LEPIDLO TL 4mm | |
| | NOVA BETONOVÁ MAZANINA C20/25-XC1 + KARI SI Ø8/150/150 TL 60mm | |
| S21 | NOVA KERAMICKÁ DLAŽBA TL 8mm + FLEXIBILNÍ LEPIDLO TL 4mm | |
| | NOVA BETONOVÁ MAZANINA C20/25-XC1 + KARI SI Ø8/150/150 TL 60mm | |
| S22 | NOVA KERAMICKÁ DLAŽBA TL 8mm + FLEXIBILNÍ LEPIDLO TL 4mm | |
| | NOVA BETONOVÁ MAZANINA C20/25-XC1 + KARI SI Ø8/150/150 TL 60mm | |
| S23 | NOVA KERAMICKÁ DLAŽBA TL 8mm + FLEXIBILNÍ LEPIDLO TL 4mm | |
| | NOVA BETONOVÁ MAZANINA C20/25-XC1 + KARI SI Ø8/150/150 TL 60mm | |
| S24 | NOVA KERAMICKÁ DLAŽBA TL 8mm + FLEXIBILNÍ LEPIDLO TL 4mm | |
| | NOVA BETONOVÁ MAZANINA C20/25-XC1 + KARI SI Ø8/150/150 TL 60mm | |
| S25 | NOVA KERAMICKÁ DLAŽBA TL 8mm + FLEXIBILNÍ LEPIDLO TL 4mm | |
| | NOVA BETONOVÁ MAZANINA C20/25-XC1 + KARI SI Ø8/150/150 TL 60mm | |
| S26 | NOVA KERAMICKÁ DLAŽBA TL 8mm + FLEXIBILNÍ LEPIDLO TL 4mm | |
| | NOVA BETONOVÁ MAZANINA C20/25-XC1 + KARI SI Ø8/150/150 TL 60mm | |
| S27 | NOVA KERAMICKÁ DLAŽBA TL 8mm + FLEXIBILNÍ LEPIDLO TL 4mm | |
| | NOVA BETONOVÁ MAZANINA C20/25-XC1 + KARI SI Ø8/150/150 TL 60mm | |
| S28 | NOVA KERAMICKÁ DLAŽBA TL 8mm + FLEXIBILNÍ LEPIDLO TL 4mm | |
| | NOVA BETONOVÁ MAZANINA C20/25-XC1 + KARI SI Ø8/150/150 TL 60mm | |
| S29 | NOVA KERAMICKÁ DLAŽBA TL 8mm + FLEXIBILNÍ LEPIDLO TL 4mm | |
| | NOVA BETONOVÁ MAZANINA C20/25-XC1 + KARI SI Ø8/150/150 TL 60mm | |
| S30 | NOVA KERAMICKÁ DLAŽBA TL 8mm + FLEXIBILNÍ LEPIDLO TL 4mm | |
| | NOVA BETONOVÁ MAZANINA C20/25-XC1 + KARI SI Ø8/150/150 TL 60mm | |
| S31 | NOVA KERAMICKÁ DLAŽBA TL 8mm + FLEXIBILNÍ LEPIDLO TL 4mm | |
| | NOVA BETONOVÁ MAZANINA C20/25-XC1 + KARI SI Ø8/150/150 TL 60mm | |
| S32 | NOVA KERAMICKÁ DLAŽBA TL 8mm + FLEXIBILNÍ LEPIDLO TL 4mm | |
| | NOVA BETONOVÁ MAZANINA C20/25-XC1 + KARI SI Ø8/150/150 TL 60mm | |
| S33 | NOVA KERAMICKÁ DLAŽBA TL 8mm + FLEXIBILNÍ LEPIDLO TL 4mm | |
| | NOVA BETONOVÁ MAZANINA C20/25-XC1 + KARI SI Ø8/150/150 TL 60mm | |
| S34 | NOVA KERAMICKÁ DLAŽBA TL 8mm + FLEXIBILNÍ LEPIDLO TL 4mm | |
| | NOVA BETONOVÁ MAZANINA C20/25-XC1 + KARI SI Ø8/150/150 TL | |

LEGENDA ZNAČENÍ

- | | |
|---|---|
|  | STAVJACÍ PRVKY |
|  | STAVJACÍ KONSTRUKCE |
|  | NOVÉ PRVKY A KONSTRUKCE |
|  | NOVÝ CHEMÁTÝ TĚPELNÉIZOLAČNÍ BROUŠENÝ BLOK 300x249x247mm |
|  | NA TENKOVRSIVÉ TĚPELNÉIZOLAČNÍ TĚPIDLO TL 1mm |
|  | NOVÝ CHEMÁTÝ BROUŠENÝ BLOK 140x249x497mm NA TENKOVRSIVOU MALTU TL 1mm |
|  | NOVÝ CHEMÁTÝ ZAKLADNÍ BROUŠENÝ BLOK 240x249x372mm |
|  | NA TENKOVRSIVÉ TĚPELNÉIZOLAČNÍ TĚPIDLO TL 1mm |
|  | NOVÁ BETONOVÁ BĚDNÍČ TĚVARNICE 200x250x600mm VYPLEVNÁ BETONEM |
|  | C20/25-XC1 + VYTUŽ B 500B: SVISLE 1 VODODURNÉ 2x012/250 |
|  | NOVÝ ŽELEZOBETON: BETON C20/25, C25/30, C30/37 + VYTUŽ B 500B |
|  | NOVÝ ZHUTNĚNÝ ŠTERKOPANE G3 |
|  | NOVÁ NÁSTYPNÁ ZHUTNĚNÁ ZEMINA |
|  | STAVJACÍ ZEMINA |
|  | NOVÁ TĚPELNÁ IZOLACE Z EPS A XPS |
|  | NOVÝ MODIFIKOVANÝ SBS ASPHALTOVÝ PÁS TYPU S TL 4mm |
|  | NOVÁ OSB S DEŠKÁ ŠÍŘKY 300mm, TL 15mm, DELKY 25000mm, |
|  | PRO UKOTVENÍ DESKOVÝCH HÁKŮ A OKAPNÍČNÍKY |

[illegible]